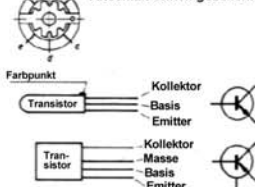
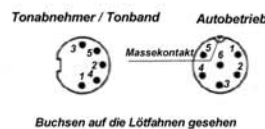


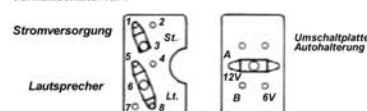
Spulenfuß auf die Anschlußfahnen gesehen.



Anschlußbuchsen



Vorwahlschalter für:



Alle Spannungen gemessen mit Instrument 33 k / Volt

Spannungen gemessen bei zurückgedrehter Lautstärke ohne Eingangssignal

Tastenschalter von der gedruckten Seite gesehen

Zahl auf der Schalterskizze = Schalterbezeichnung (Buchstabe) = Lage der Kontakte

Schaltkontakte sind in ungedrücktem Zustand der Tasten gezeichnet.

Wellenbereiche	
UKW	87 - 100 MHz
KW	5,8 - 12,5 MHz
MW	510 - 1620 kHz
LW	145 - 300 kHz
ZF	460 kHz / 10,7 MHz